



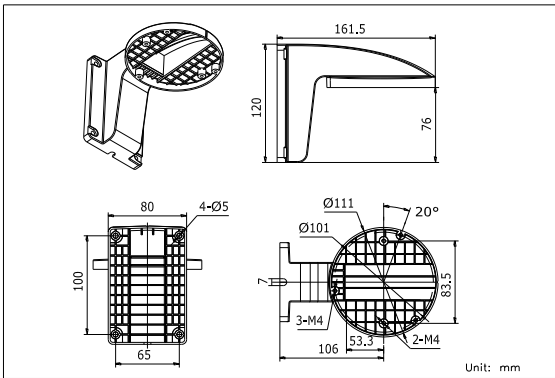
## (DS-A0380)DS-1258ZJ

屋内カメラ用ウォールマウント

### 特徴:

- 良好な靱性と強度
- 美しいデザインのワイヤーアウトレットホール
- 小さくて見栄えの良いコーディネート

### 寸法:



### モデル:

DS-1258ZJ

### パラメータ

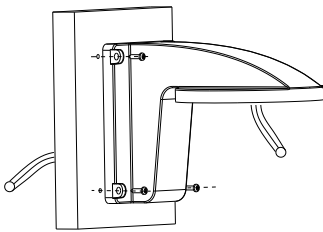
モデル	DS-1258ZJ
パラメータ	屋内壁面マウント
カラー	Hik ホワイト
特徴	ミニドームまたはドームカメラに適しています
材質	ABS+PC
寸法	111×120×161.5mm()
重量	200g

### 注意:

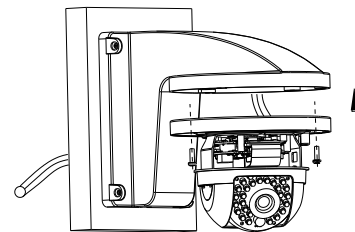
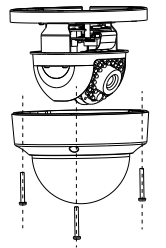
- ブラケットを選択したときの適用範囲に注意してください
- ブラケットを選択したときのカラーマッチングに注意してください
- ブラケットは平らな壁に設置する必要があります
- 壁は、カメラとマウントの合計負荷の3倍以上をサポートできなければなりません。
- マウントの最大負荷容量は2.0KGです

### 取付手順:

- ① 取り付けるのに適した壁を選択する
- ② 3軸調整で角度を調整します。
- ③ 締め付けネジをゆるめる
- ④ ハウジングを取り付け、ネジを固定します。
- ⑤ ドームコアをギャングボックスワイヤーに取り付ける
- ⑥ 取付を完了します。



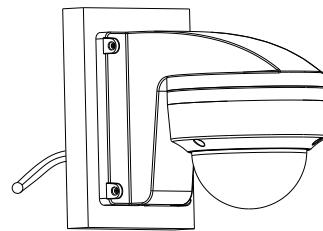
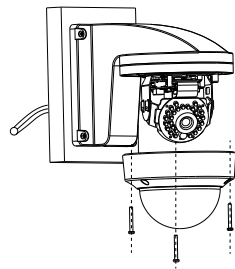
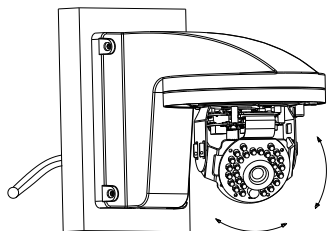
Notice: "A" stands for the lock screw



② 3軸調整で角度を調整します。

④ ハウジングを取り付け、ネジを固定します。

⑥ 取付を完了します。



**Remark:** 取付手順の外観は参照用です